

Территориальный орган  
Федеральной службы  
государственной статистики  
по Чувашской Республике



ФЕДЕРАЛЬНАЯ СЛУЖБА  
ГОСУДАРСТВЕННОЙ СТАТИСТИКИ

# Социально-экономическое положение Чувашской Республики



январь-февраль 2023 года



ФЕДЕРАЛЬНАЯ СЛУЖБА  
ГОСУДАРСТВЕННОЙ СТАТИСТИКИ

# Социально- экономическое положение

Чувашской Республики

январь-февраль 2023 года

- 01 ПРОМЫШЛЕННОЕ ПРОИЗВОДСТВО
- 02 СЕЛЬСКОЕ ХОЗЯЙСТВО
- 03 СТРОИТЕЛЬСТВО
- 04 РЫНОК ТОВАРОВ И УСЛУГ
- 05 ЦЕНЫ
- 06 ЗАНЯТОСТЬ И ЗАРАБОТНАЯ ПЛАТА
- 07 ДЕМОГРАФИЯ

\* Ежемесячные данные оперативной статистики



# ИНДЕКСЫ ПРОМЫШЛЕННОГО ПРОИЗВОДСТВА

В % К СООТВЕТСТВУЮЩЕМУ ПЕРИОДУ ПРЕДЫДУЩЕГО ГОДА

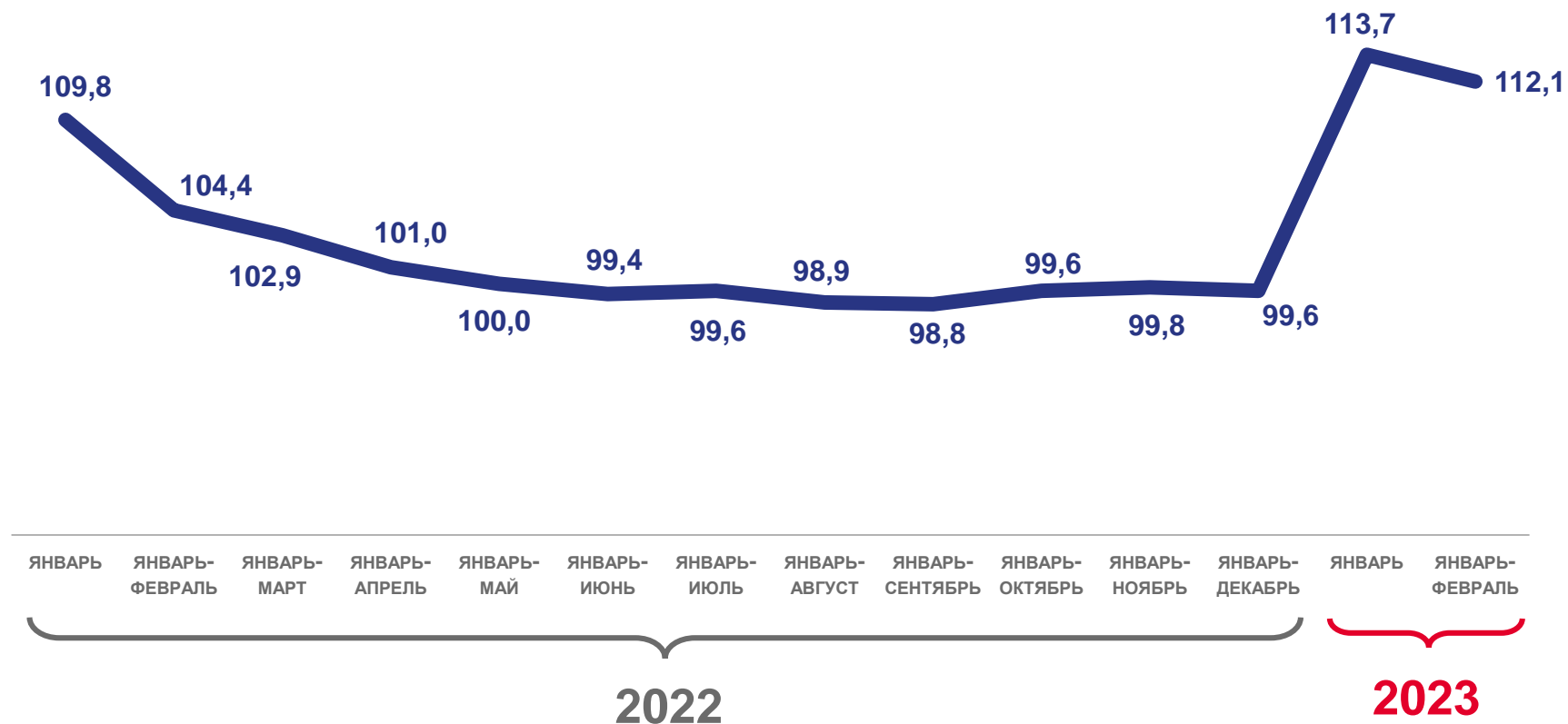
февраль 2023 года

**104,1%**

к январю 2023 года

**110,6%**

к февралю 2022 года



# ПРОИЗВОДСТВО ПРОДУКЦИИ ЖИВОТНОВОДСТВА

ЯНВАРЬ-ФЕВРАЛЬ 2023 ГОДА; В ХОЗЯЙСТВАХ ВСЕХ КАТЕГОРИЙ



Скот и птица  
на убой в живом весе

**21,0** тыс.  
тонн

**+14,5%**

к январю-февралю 2022 года



Молоко

**69,5** тыс.  
тонн

**+2,1%**

к январю-февралю 2022 года



Яйца

**48,5** млн  
штук

**-2,7%**

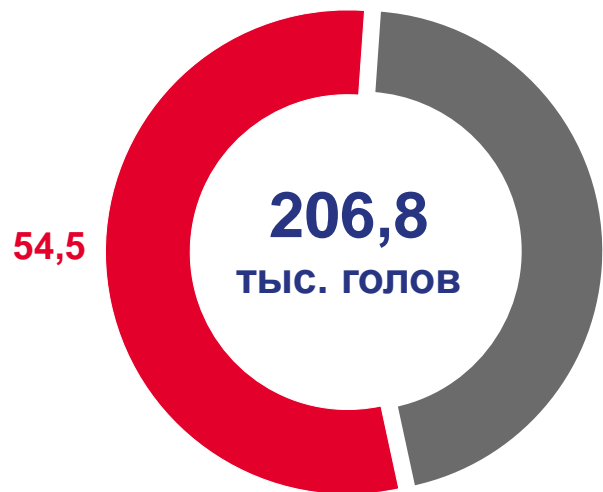
к январю-февралю 2022 года

# ПОГОЛОВЬЕ ОСНОВНЫХ ВИДОВ СКОТА

НА КОНЕЦ ФЕВРАЛЯ 2023 ГОДА; В ХОЗЯЙСТВАХ ВСЕХ КАТЕГОРИЙ



Крупный рогатый скот



Свиньи



Овцы и козы



хозяйства населения, %



# ОБЪЕМ РАБОТ, ВЫПОЛНЕННЫХ ПО ВИДУ ДЕЯТЕЛЬНОСТИ «СТРОИТЕЛЬСТВО»

МЛН РУБЛЕЙ

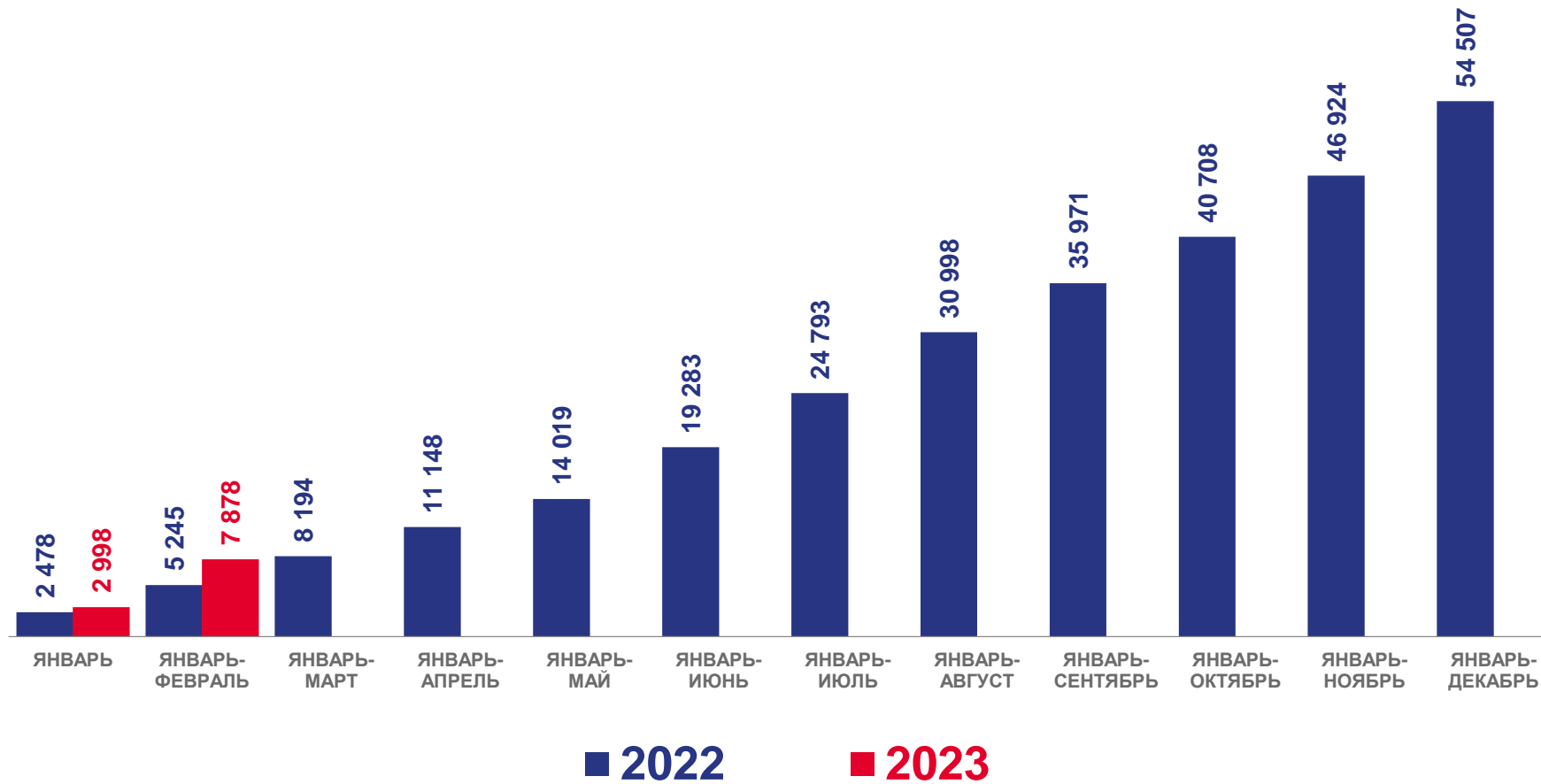
февраль 2023 года

**162,1%**

к январю 2023 года

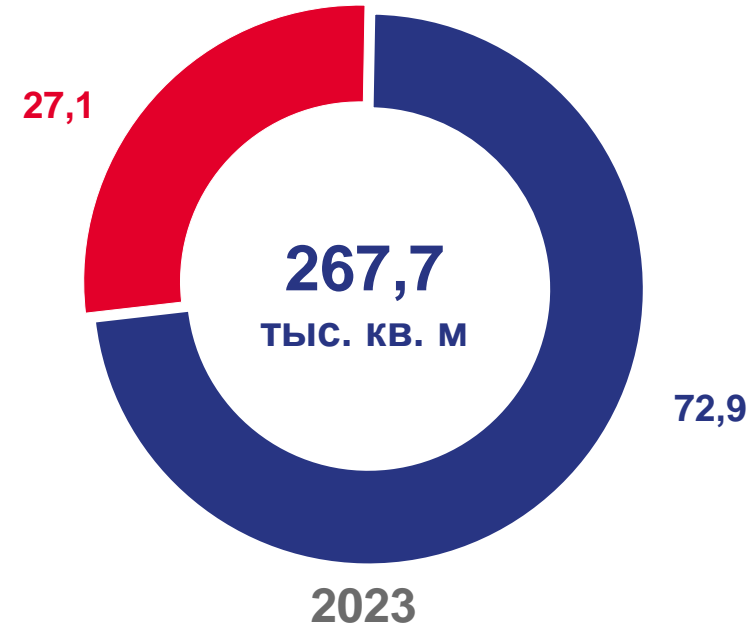
**158,6%**

к февралю 2022 года



# ВВОД В ДЕЯТЕВИЕ ЖИЛЫХ ДОМОВ

ЯНВАРЬ-ФЕВРАЛЬ; В % К ИТОГУ



- Построено застройщиками-юридическими лицами
- Построено индивидуальными застройщиками

# РЫНОК ТОВАРОВ И УСЛУГ

В СОПОСТАВИМЫХ ЦЕНАХ; В % К СООТВЕТСТВУЮЩЕМУ ПЕРИОДУ ПРЕДЫДУЩЕГО ГОДА

январь-февраль 2023 года

**35,4** млрд рублей

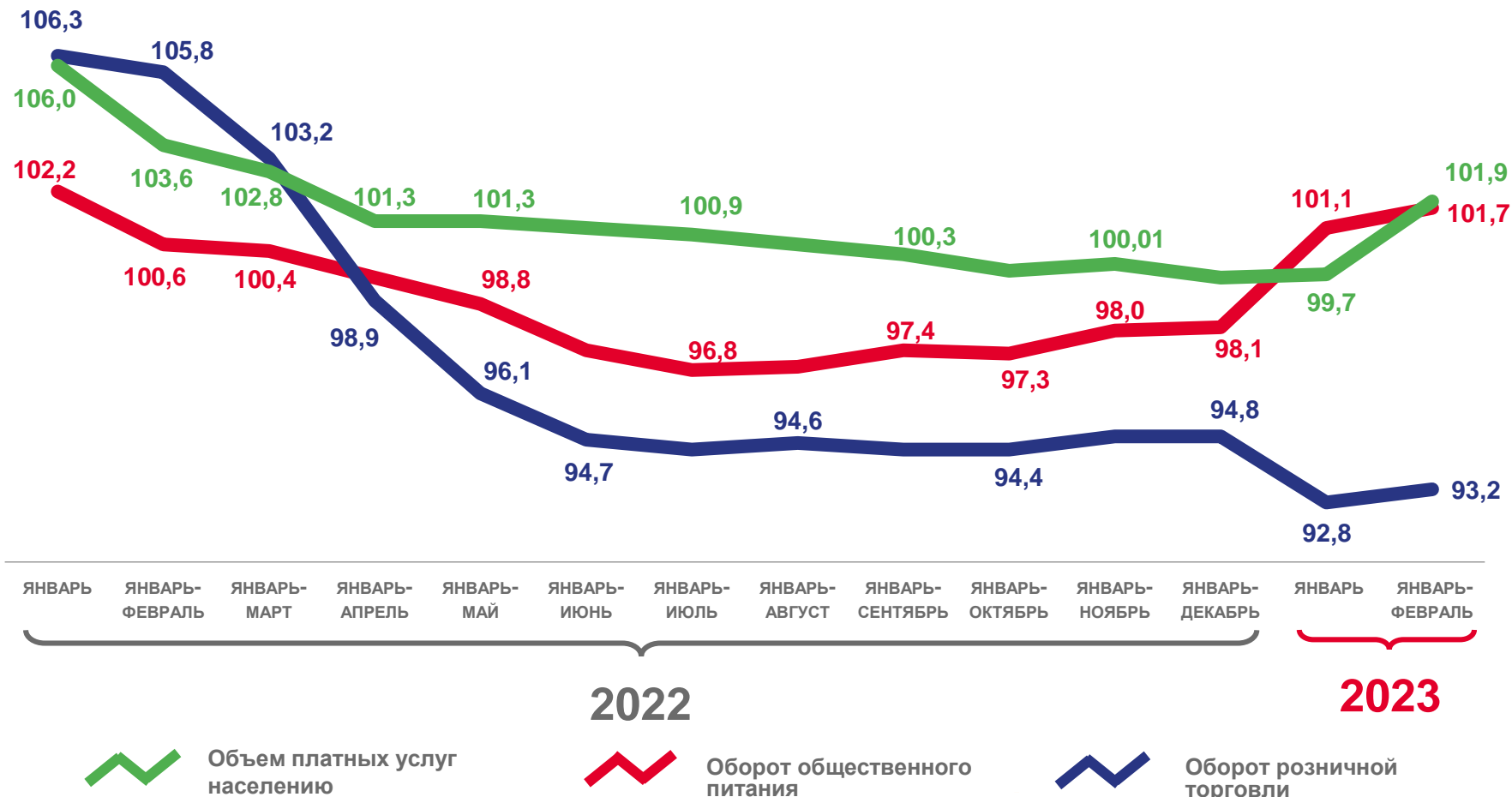
Оборот розничной торговли

**2,3** млрд рублей

Оборот общественного питания

**11,9** млрд рублей

Объем платных услуг населению



Объем платных услуг населению

Оборот общественного питания

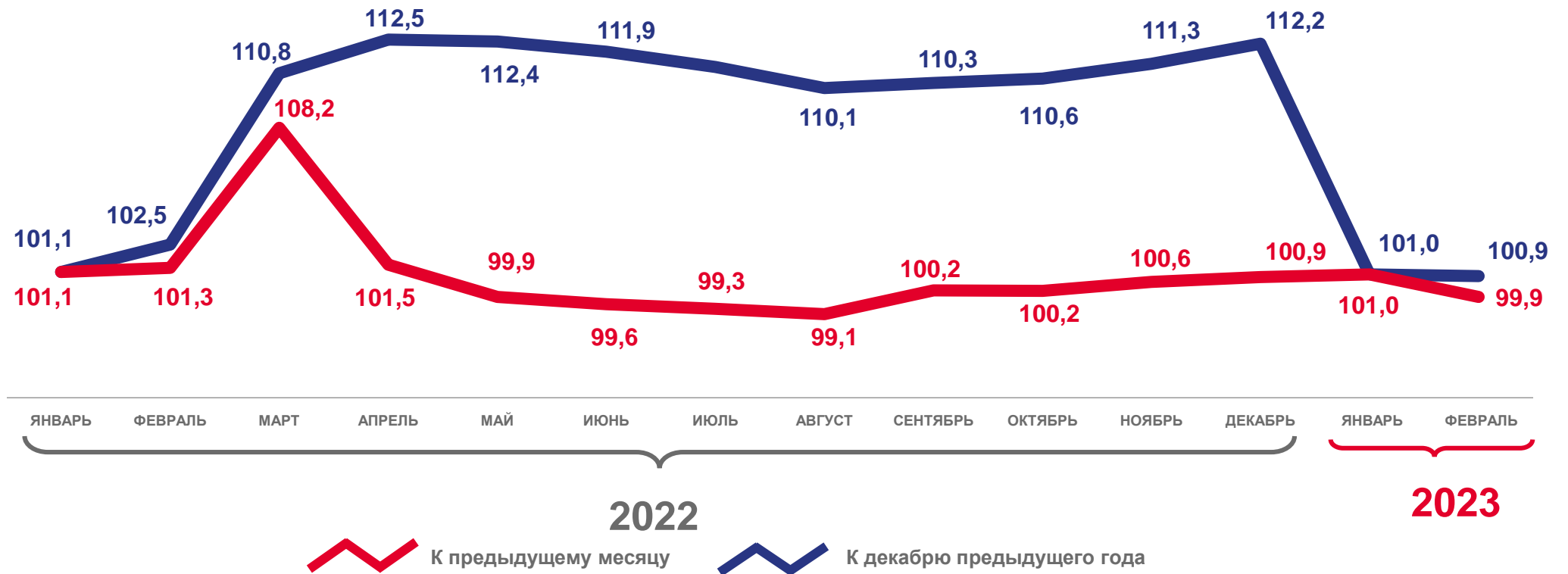
Оборот розничной торговли





# ИНДЕКСЫ ПОТРЕБИТЕЛЬСКИХ ЦЕН

ВСЕ ТОВАРЫ И УСЛУГИ; В %



# РЕАЛЬНАЯ ЗАРАБОТНАЯ ПЛАТА

В % К СООТВЕТСТВУЮЩЕМУ ПЕРИОДУ ПРЕДЫДУЩЕГО ГОДА

январь 2023 года

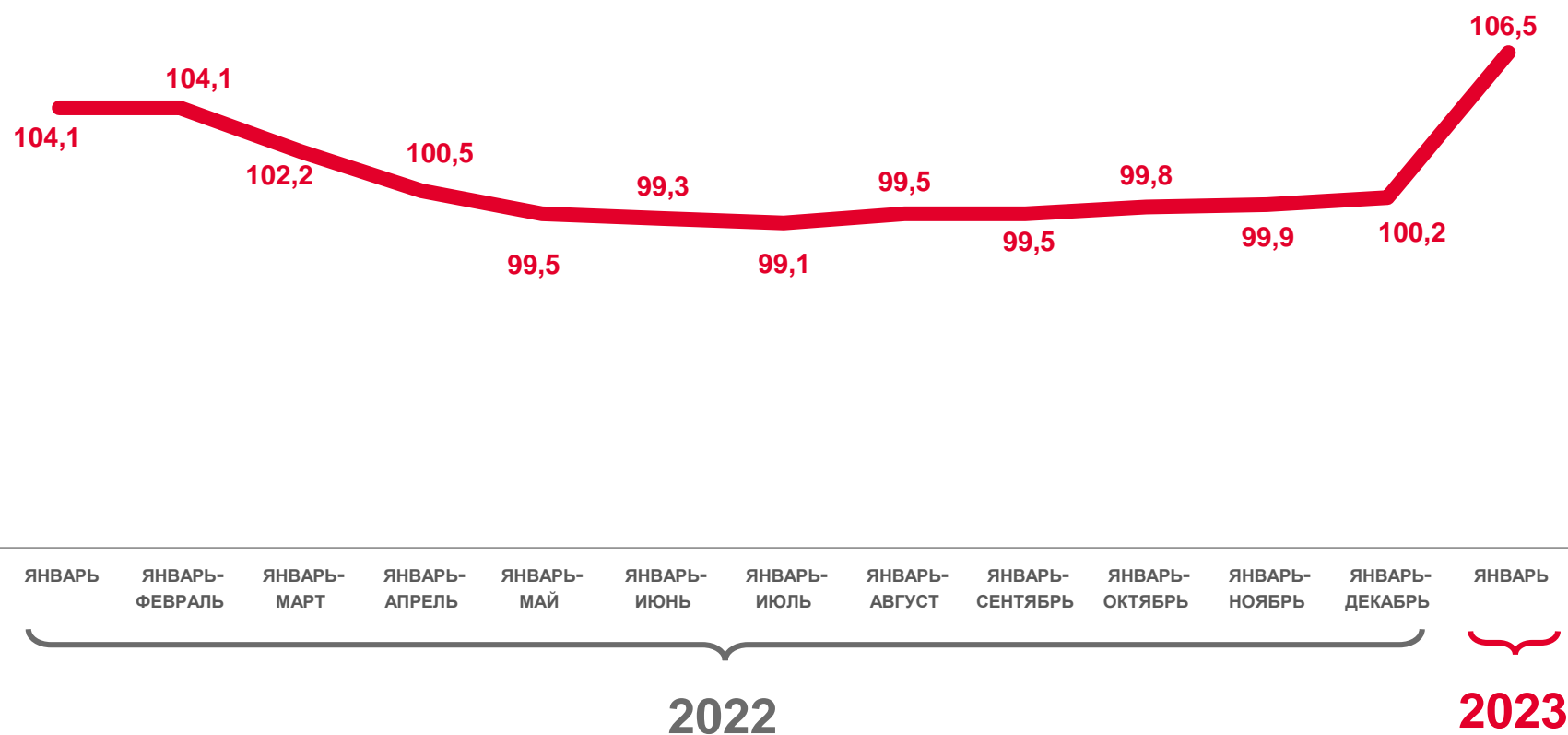
**42 393** рубля

Среднемесячная номинальная  
начисленная заработная плата

к декабрю 2022 года

**74,8%**

Реальная заработная плата



# СРЕДНЕСПИСОЧНАЯ ЧИСЛЕННОСТЬ РАБОТАЮЩИХ В ОРГАНИЗАЦИЯХ

ЯНВАРЬ 2023 ГОДА; ТЫСЯЧ ЧЕЛОВЕК

Виды деятельности с наибольшими значениями

**287,0** тыс.  
человек

**99,1%**

к январю 2022 года

**99,6%**

к декабрю 2022 года



# БЕЗРАБОТИЦА\*

НА КОНЕЦ МЕСЯЦА; ЧЕЛОВЕК

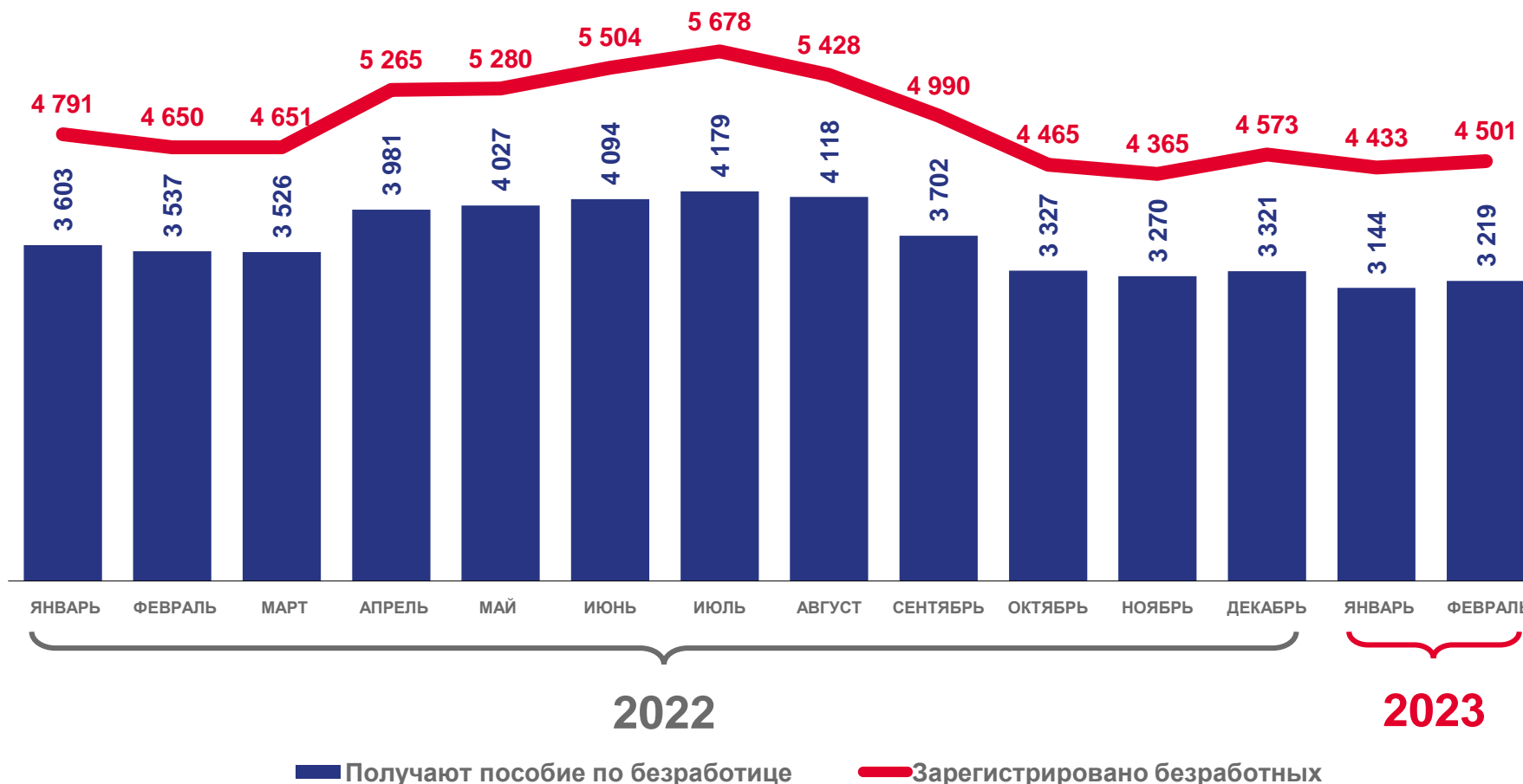
февраль 2023 года

# 0,5

Нагрузка не занятого трудовой деятельностью населения на одну заявленную вакансию

# 11 913

Заявленная работодателями потребность в работниках



\*По данным Минтруда Чувашии



# ЕСТЕСТВЕННОЕ ДВИЖЕНИЕ НАСЕЛЕНИЯ

ЯНВАРЬ 2023 ГОДА



Число родившихся

**792** человека

**+9** человек

к январю 2022 года



Число умерших

**1 400** человек

**-22** человека

к январю 2022 года